

WE01-7KW

# 不止于充电

是充电桩，也是车位闸。全新别具一格的融合，省空间的斜向出杆安装方式，可伸缩高度闸杆设计，且有威捷自主研发的免维护无簧机芯的加持，高清视觉识别，超声波感知，让充电桩不止于充电！



## 新能源充电闸

New-Energy Charging Parking Barrier Gate

WE01-7KW



WEJOIN

# 探索·威捷新能源

全新智能充电车位闸



## 威捷新能源

智能充电车位闸



- 无簧机芯
- 安全防护
- 7kw充电
- 可伸缩折杆

WE01-7KW



# 小身材 大有为

能锁车位、能运营、能共享、能远程、能私家车专属...



## 广告面板

大尺寸反光广告面板，可调节角度，  
让广告充分场景化

## 车位闸杆

全新设计的可调节90°折杆，  
从容应对各种限高地库

## 国际充电枪

单相交流32A，线长5米，  
适配99%新能源车型

## 高位视觉识别

集LED信息显示屏、  
高位相机识别、读卡器、  
环境补光灯一体，  
更高的识别率，  
自动识别新能源车

## 7kw充电模块

智能监测、智能计量，  
安全保护：具有防雷、  
过载、过温、漏电、  
短路阻燃等保护

## 车位闸机

采用无簧机芯，小身材、  
省空间、免维护

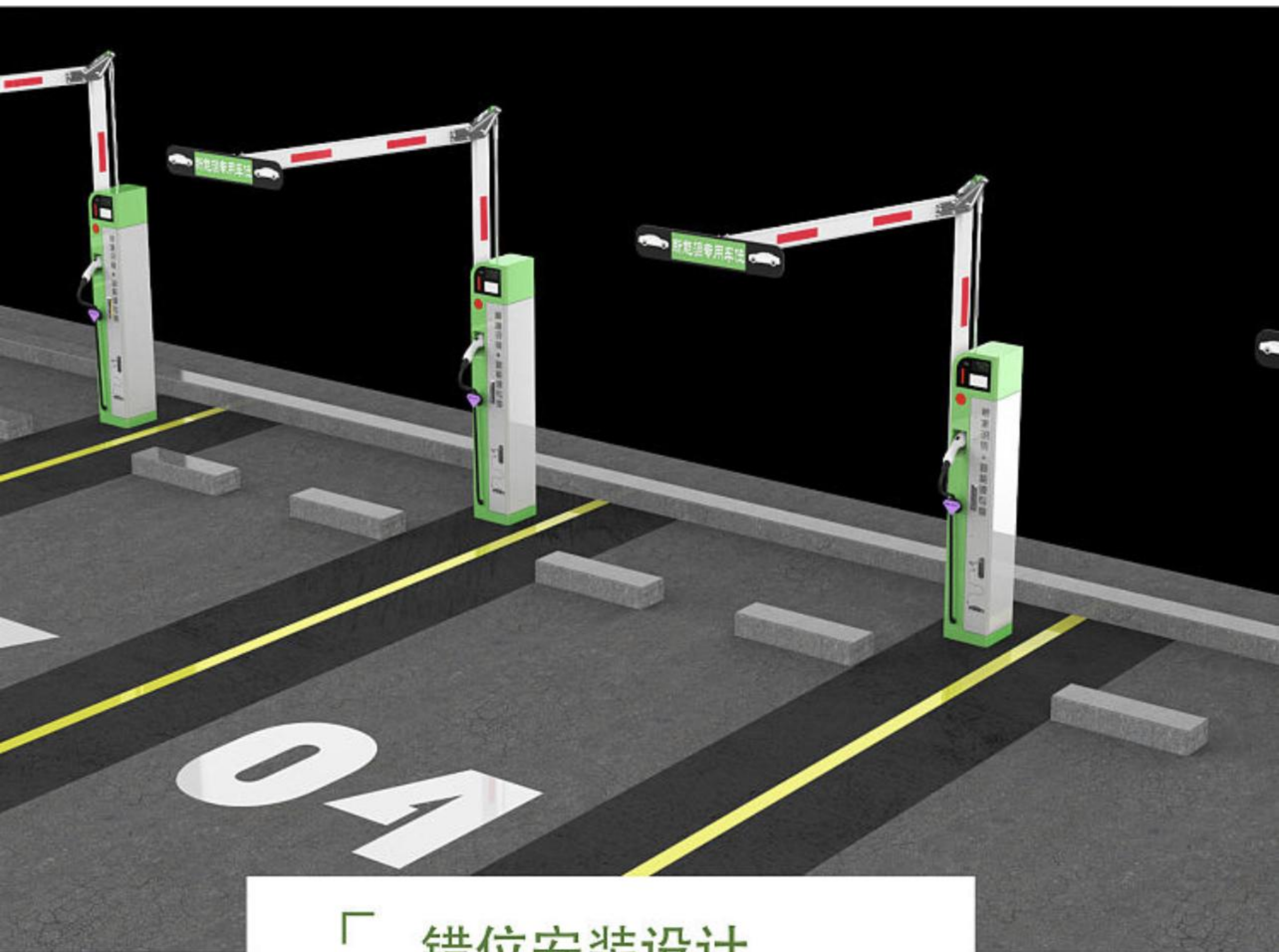




斜向出杆

## 面面俱到

采用斜向出杆的设计，让出更多有限的车位空间，方便下车充电操作、后备箱取放物品。



「 错位安装设计，  
斜向出杆，更省空间 」

后备箱取放物品更方便

新能源专用车位

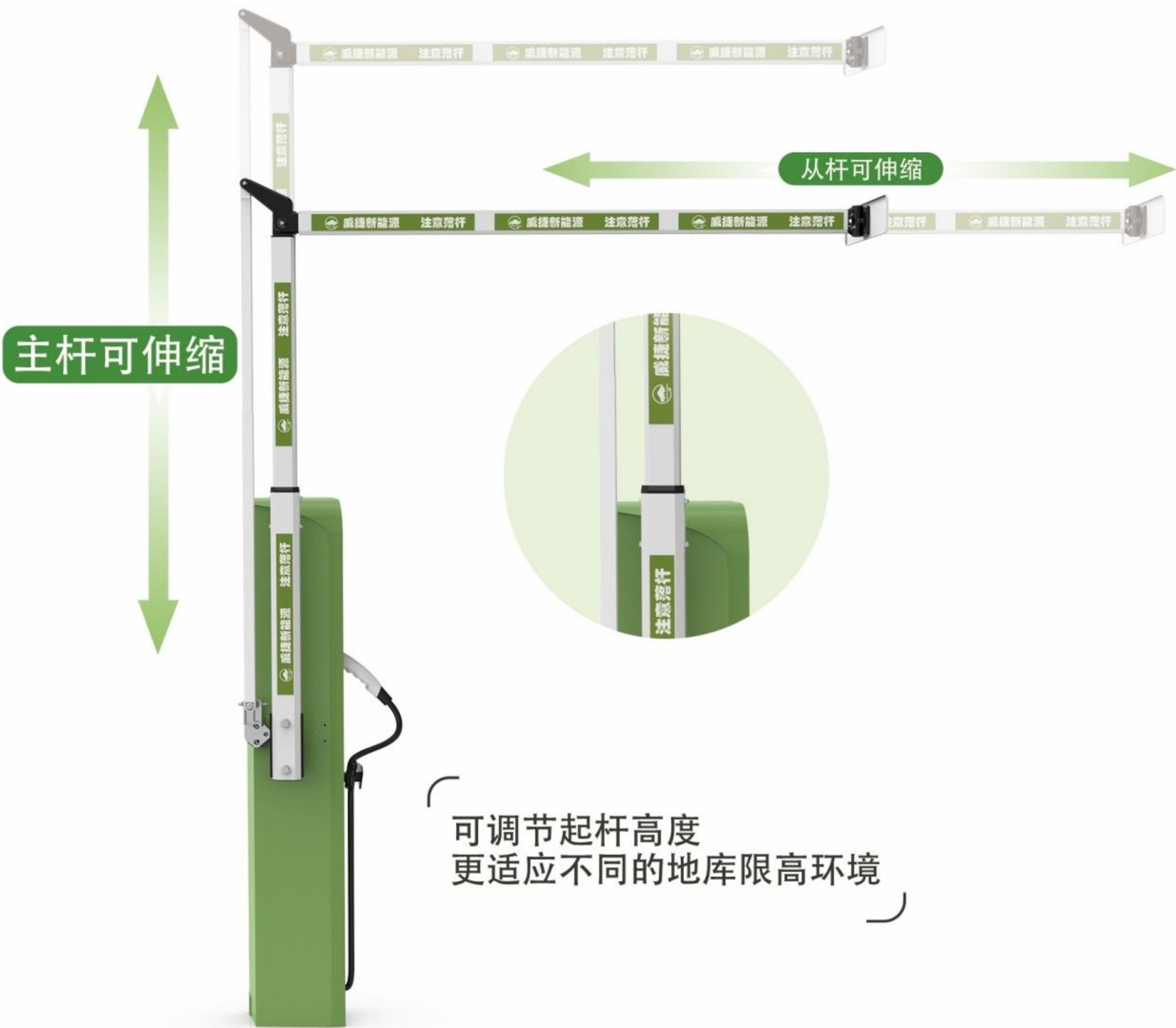




90度伸缩折杆

# 适应不同的停车场环境

全新的90度折杆设计，主杆加入伸缩功能，可调节起杆高度，  
轻松应对不同的停车场限高环境。



7KW

## 智慧充电


最高7千瓦的充电模块，智能适配不同车型的充电功率，具备各项安全防护功能、一键急停，让爱车安心充电。

7KW充电模块，适配所有

符合GB/T20234.2-2015

国标的电动汽车，

适应不同车型的不同功率。



功率检测



过载保护



短路保护



防雷保护



超时记忆



断电记忆



插电检测



过压保护



漏电保护

## DZE5D

## 无簧机芯强势驱动

采用威捷自主研发的无簧机芯DZE5D，省去机械调平，免维护，免调试，安全性高。

该型号机芯广泛应用在出入口道闸上，运行寿命300万次以上。





---

超声波探头

## 车离落杆 告别砸车

广告面板下加入了超声波探头检测，能够精准识别车辆驶离，实现车离自动落杆。

无簧机芯已有高灵敏的遇阻反弹功能，而这颗超声波探头可以在闸杆下落的过程判断杆下方是否有汽车或行人突然闯入，并及时将闸杆回抬，杜绝闸杆砸车伤人。





满足所需

# 新能源 我能

不止于充电，能锁车位，能运营，能共享，能远程，能私家专属

可对接平台

...







开启

# 新的充电方式

绿色出行

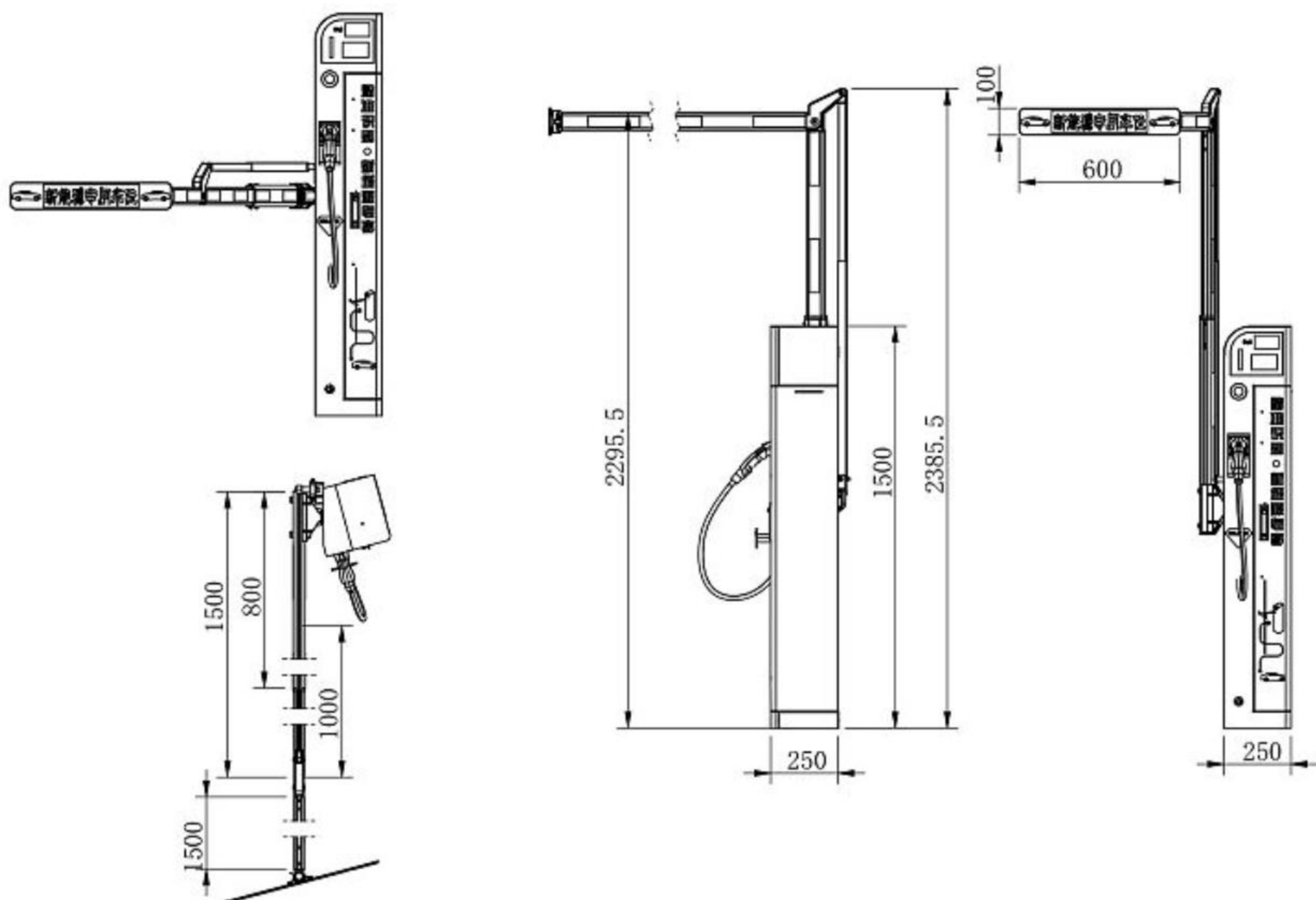


## 产品参数





产品尺寸:



### 机芯特性：

- 1、无簧设计，省去机械调平；
- 2、免维护；
- 3、防颤抖设计；
- 4、极简操作，30秒换向；
- 5、电机功率：最大120W；
- 6、遥控距离： $\geq 30$ 米（空旷无干扰）
- 7、寿命300万次+；

技术参数：

外观结构	外观材质	钣金+钢化玻璃
	安装方式	落地式（压条固定）
	走线方式	下进下出
	充电线长（m）	5m（可定制）
电气指标	输入电压	AC220V ±15% 1P+N + PE
	输入频率	50±10Hz
	额定功率	7KW
	输出电压	AC220V±15%
	输出电流	32A
功能设计	人机界面	液晶显示屏、LED 指小灯
	充电模式	充满自停/定电量/定金额/定时间
	支付方式	刷卡支付/扫码支付（可定制）
	计量计费	分时计费
	通信接口	以太网/RS485/4G（选配）
	数据开放	支持第三方软件平台接入（可定制）
安全设计	安全功能	过压保护、欠压保护、过载保护、短路保护、接地保护、过温保护、防雷保护、急停保护、漏电保护
环境指标	适用环境	室内/室外
	工作温度	-25C~+60C
	相对湿度	5%~95%无凝露
	防护等级	IP54
	冷却方式	自然冷却
	可靠性（MTBF）	>18000h